

SISTEMA DE FREIOS

Fabricante : Mega Kart Industria e Com. Ltda
Marca : MEGA
Modelo : FR MX 2
Categorias :125
Validade da homologação : 3 anos
Número de páginas : 4 (quatro)
Esta ficha reproduz descrições, ilustrações e dimensões dos componentes do presente sistema de frenagem, de acordo com as unidades apresentadas pelo fabricante por ocasião da Inspeção de Homologação e o fabricante não poderá modificá-las sem a autorização expressa da CNK/CBA. Somente a Ficha de Homologação poderá servir para identificar um produto homologado.




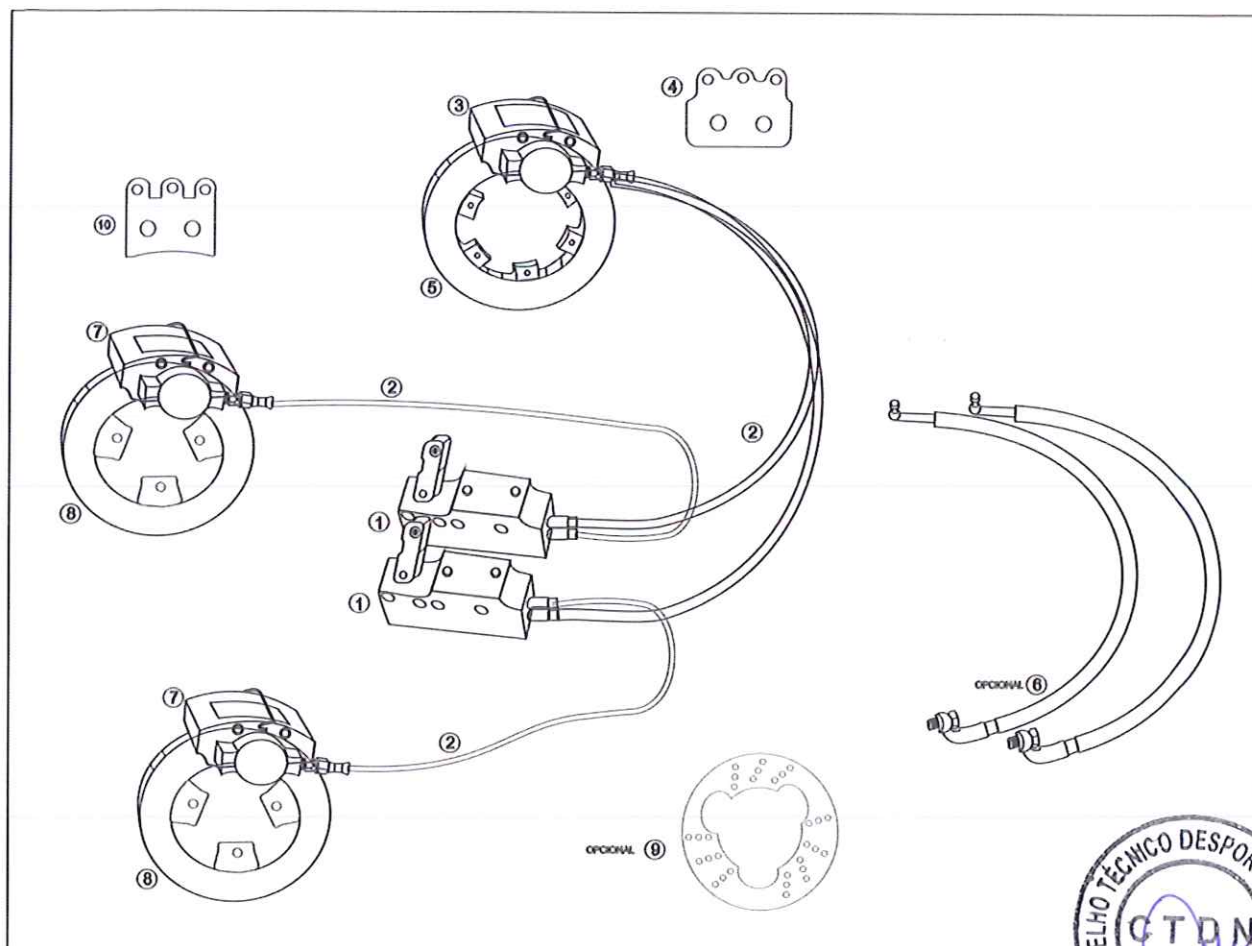


FOTO EM VISTA SUPERIOR DO SISTEMA COMPLETO

Assinatura e carimbo da CNK/CBA	Assinatura e carimbo do Fabricante
	

A




DESENHO TÉCNICO DO SISTEMA DE FREIOS



O desenho técnico deve incluir: cilindro(s) mestre(s), mangueira(s), pinça(s), pastilha(s) e disco(s).

Nº do item	Descrição	Referencia no Catálogo
1	CILINDRO MESTRE	-
2	FLEXIVEL AEROKIP	-
3	PINÇA TRASEIRA	-
4	PASTILHA TRASEIRA	-
5	DISCO TRASEIRO	-
6	FLEXIVEL OPCIONAL	-
7	PINÇA DIANTEIRA	-
8	DISCO FREIO DIANTEIRO	-
9	DISCO FREIO DIANTEIRO OPCIONAL	-
10	PASTILHA DIANTEIRA	-

B					DESCRIÇÃO TÉCNICA DO SISTEMA DE FRENAGEM				
Regulador de Frenagem		<input type="checkbox"/> sim		<input checked="" type="checkbox"/> não		Localização			
		Dianteiro			Traseiro				
Quantidade de cilindros mestres		1			1				
Diâmetro Ø do(s) do cilindro-mestre		22,22 mm			22,22 mm				
Quantidade de pistões		4			Por pinça			2	
Diâmetro Ø da(s) pinça(s)		30 mm			32 mm			Por pinça	
Quantidade de pastilhas		2			Por pinça			2	
Quantidade de pinças		1			Por roda			Por pinça	
Quantidade de pastilhas		2			Por roda			2	
Material do pinça		alumínio			alumínio			Por pinça	
Discos ventilados		<input checked="" type="checkbox"/> sim		<input type="checkbox"/> não		<input checked="" type="checkbox"/> sim		<input type="checkbox"/> não	
Espessura do disco quando novo		14/10 mm			+/- 1 mm			16 mm	
Ø Diâmetro externo do disco		150/164 mm			+/- 1.5 mm			190 mm	
Ø Diâmetro externo da área de contato das pastilhas		150/164 mm			+/- 1.5 mm			190 mm	
Ø Diâmetro interno da área de contato das pastilhas		95/118 mm			+/- 1.5 mm			133 mm	
Largura das pastilhas		50 mm			+/- 1.5 mm			70 mm	
FOTO DOS FREIOS DIANTEIROS : DISCO E PINÇA(S) SOMENTE					FOTO DOS FREIOS TRASEIROS : DISCO E PINÇA(S) SOMENTE				
									

C	FOTO DAS MARCAÇÕES COM OS NÚMEROS DE HOMOLOGAÇÃO	
<i>As marcações deverão estar permanentemente visíveis, e não serem removidas sob qualquer circunstância.</i>		
Cilindro-mestre	Mangueiras ou linhas	
		
Pinças	Pastilhas	
		
Discos	Regulador de pressão	
		