

FICHA DE HOMOLOGAÇÃO

Homologação N°

06/F4/23



**CONFEDERAÇÃO BRASILEIRA
DE AUTOMOBILISMO - CBA**



FREIOS

Fabricante: MEGA KART IND. E COM. LTDA

Marca: MEGA

Modelo / Tipo: MEGA X


Categorias: GRUPO 2

Validade da homologação: 01/01/2022 - 31/12/2023



Número de páginas: 04 (quatro)

Essa ficha reproduz descrições, ilustrações e dimensões do sistema de freios no momento da homologação pelo CNK/CBA. O fabricante poderá modificá-las, mas somente dentro dos limites fixados pelos regulamentos FIA Karting e da CNK/CBA em vigor. Somente a Ficha de Homologação poderá servir para identificar um produto homologado.


Foto em vista superior do sistema completo



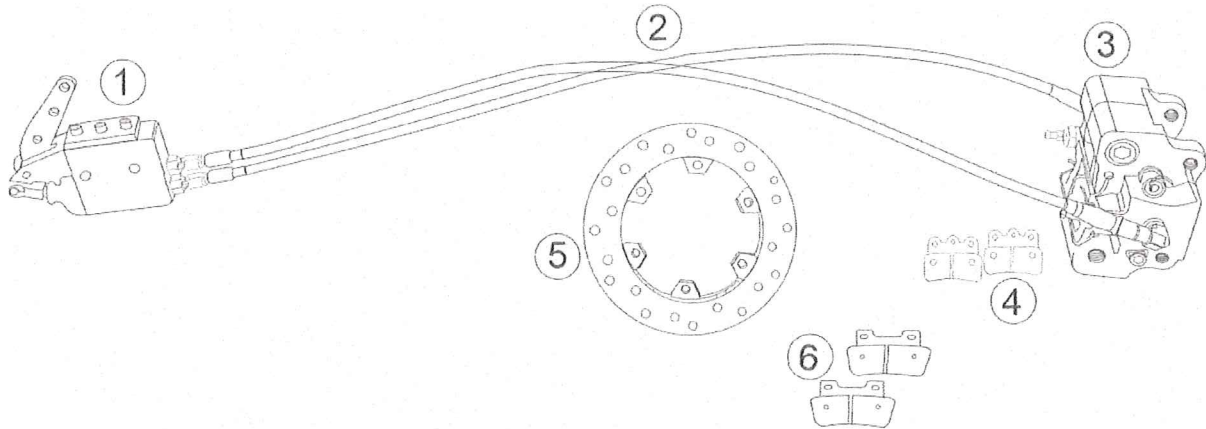
Carimbo e assinatura da CBA



CONFEDERAÇÃO
BRASILEIRA DE
AUTOMOBILISMO

Carimbo e assinatura do Fabricante


MEGA KART IND. E COM. LTDA

(A) DESENHO TÉCNICO DO SISTEMA DE FREIOS



O desenho técnico deve incluir: cilindro(s) mestre(s), mangueira(s), pinça (s), pastilha(s), disco(s)

N° do Item	Descrição	Código da peça
01	CILINDRO MESTRE	128
02	FLEXIVEL FREIO	678
03	PINÇA TRASEIRA	636
04	PASTILHA TRASEIRA	850
05	DISCO DE FREIO TRASEIRO	670
06	PASTILHA TRASEIRA	1063




A handwritten signature or mark in blue ink, consisting of a stylized, cursive-like symbol.

(B) DESCRIÇÃO TÉCNICA DO SISTEMA DE FREIOS

Regulador de Frenagem	sim	não	Localização		
			Dianteiro	Traseiro	
Quantidade de cilindros-mestres			Por sistema	1	Por sistema
Diâmetro Ø do cilindro-mestre				22 mm	
Quantidade de pistões			Por pinça	1	Por pinça
Diâmetro Ø do(s) pistão(s) da pinça				28 mm	
Quantidade de pastilhas			Por pinça	2	Por pinça
Quantidade de pinças			Por roda	1	Eixo traseiro
Material da pinça				alumínio	
Discos ventilados	sim	não		sim	Não
Espessura do disco quando novo			± 1 mm	15 mm	± 1 mm
Diâmetro Ø externo do(s) disco(s)			± 1,5 mm	200 mm	± 1,5 mm
Diâmetro Ø externo da área de contato dos pastilhas			± 1,5 mm	200 mm	± 1,5 mm
Diâmetro Ø interno da área de contato dos pastilhas			± 1,5 mm	125 / 135mm	± 1,5 mm
Largura das pastilhas			± 1,5 mm	62 e 87,5	± 1,5 mm

FOTO DOS FREIOS DIANTEIROS: DISCO(S) E PINÇA(S) SOMENTE

FOTO DOS FREIOS TRASEIROS: DISCO(S) E PINÇA(S) SOMENTE



(C) FOTOS DAS MARCAÇÕES COM OS NÚMEROS DE HOMOLOGAÇÃO

As marcações deverão estar permanentemente visíveis, e não serem removidas em nenhuma circunstância

Cilindros-mestres



Mangueiras ou linhas



Pinças



Pastilhas



OPCIONAL

Discos



Regulador de pressão

